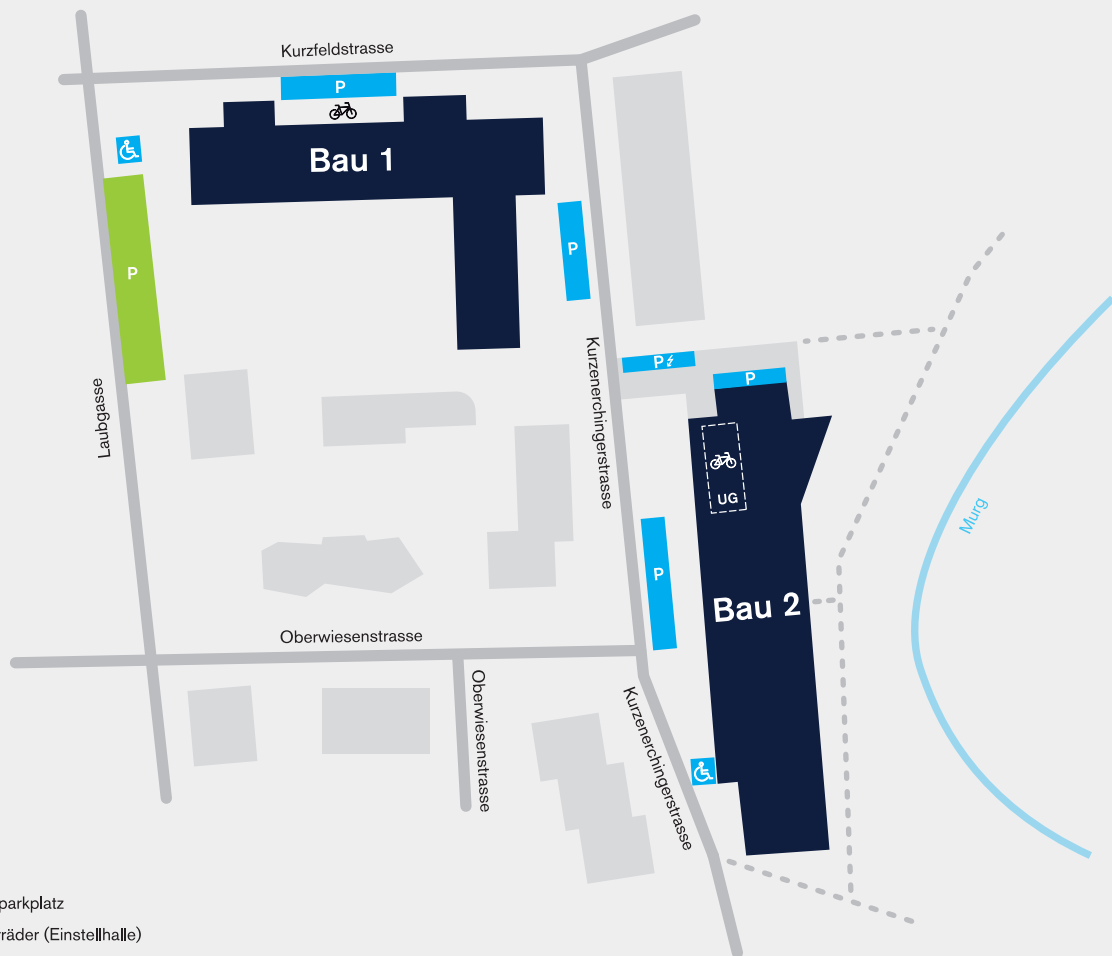





Parkplätze BZT Bau 1 und Bau 2




 Behindertenparkplatz

 Velos, Motorräder (Einstellhalle)

 Mitarbeiterparkplätze (durchgehend kostenpflichtig):
Mo bis Fr: 07.00–17.00 Uhr nur für Mitarbeitende
Mo bis Fr: 17.00–07.00 Uhr Mitarbeitende, Lernende, Kursteilnehmende und Besucher
Sa und So: durchgehend Mitarbeitende, Lernende, Kursteilnehmende und Besucher

 Parkplätze für Elektrofahrzeuge

 Lernendenparkplätze (durchgehend kostenpflichtig):
Mo bis Fr: 07.00–17.00 Uhr Lernende und Kursteilnehmende
Mo bis Fr: 17.00–07.00 Uhr Lernende, Kursteilnehmende und Besucher
Sa und So: durchgehend Lernende, Kursteilnehmende und Besucher